



Vergobbio in festa



CAI Laveno Mombello

Escursione 10 settembre 2023

Anello Vergobbio- Duno- Arcumeggia

Difficoltà: E

Dislivello: 400m

Quota max: 680m

Tempo di percorrenza: 2h30'

Lunghezza del percorso: 7,0 km

Ritrovo: Vergobbio: Centro Anziani ore 10.00

Percorso: Vergobbio- S.Anna- brevissima- Duno (512)- Croce (585)- sentiero degli innamorati- Arcumeggia (568)- strada- poi mulattiera- Vergobbio.

Cartina: Ingenia Valli del Verbano 1:25.000

Accompagnatore: Dario Morganti N° cell. 3356847694, e-mail morganti.dario@gmail.com


Escursione ad anello di interesse paesaggistico, storico ed artistico nel cuore della Valcuvia tra Vergobbio e i borghi collinari di Duno e Arcumeggia

Dal centro di Vergobbio si percorrono le vie di paese per arrivare alla Via Crucis della chiesa di Sant'Anna dove si prende la "brevissima", ripida mulattiera che porta a Duno, borgo con il tempio votivo dei medici d'Italia e opere artistiche con tema le cure sanitarie. In località Croce si prende il "sentiero degli innamorati" che, con qualche saliscendi e passando dal punto panoramico (quota più elevata del percorso), porta ad Arcumeggia, borgo dipinto con opere di vari artisti esposte lungo le vie. Inizialmente su strada asfaltata poi su mulattiera con ripidi tratti si torna a Vergobbio.


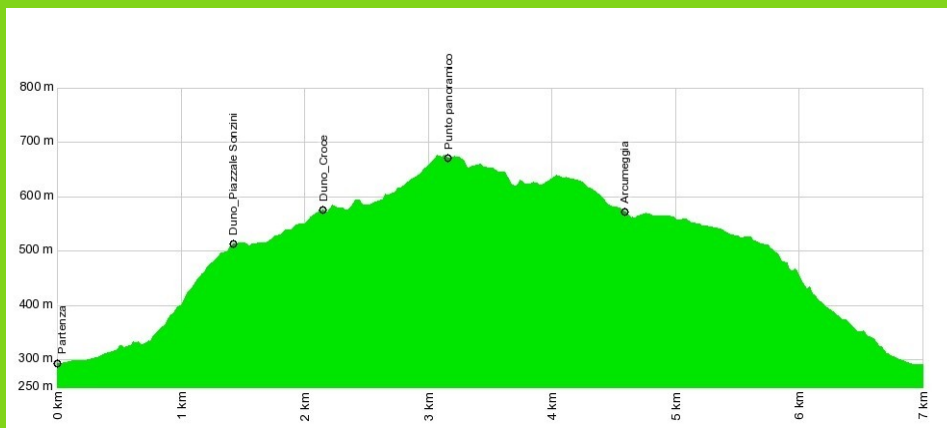
Il percorso è su tratti stradali, ripide mulattiere e sentieri montani. E' richiesta buona preparazione fisica ed abitudine a percorrere sentieri di montagna, abbigliamento adeguato alla stagione, scarponcini idonei.



Sant'Anna



Tempio dei medici d'Italia



Arcumeggia